

## Бухгалтерский баланс

на 31 декабря 2022 г.

		Дата (число, месяц, год)	<b>Коды</b>		
		Форма по ОКУД	<b>0710001</b>		
		по ОКПО	<b>31</b>	<b>12</b>	<b>2022</b>
Организация	<b>ГОСУДАРСТВЕННЫЙ ФОНД РАЗВИТИЯ ПРОМЫШЛЕННОСТИ НОВОСИБИРСКОЙ ОБЛАСТИ</b>	ИНН	<b>28588012</b>		
Идентификационный номер налогоплательщика		по ОКВЭД 2	<b>5410074118</b>		
Вид экономической деятельности	<b>Деятельность по предоставлению займов промышленности</b>	по ОКОПФ / ОКФС	<b>64.92.2</b>		
Организационно-правовая форма / форма собственности	<b>Фонды / Частная собственность</b>	по ОКЕИ	<b>70400</b>	<b>16</b>	
Единица измерения:	в тыс. рублей		<b>384</b>		
Местонахождение (адрес)	<b>630007, Новосибирская обл, Новосибирск г, Сибревкома ул, д. № 9, оф. 213</b>				
Бухгалтерская отчетность подлежит обязательному аудиту	<input checked="" type="checkbox"/> ДА <input type="checkbox"/> НЕТ				
Наименование аудиторской организации/фамилия, имя, отчество (при наличии) индивидуального аудитора	<b>ЗАО "НАТ"</b>				
Идентификационный номер налогоплательщика аудиторской организации/индивидуального аудитора		ИНН	<b>5402164953</b>		
Основной государственный регистрационный номер аудиторской организации/индивидуального аудитора		ОГРН/ ОГРНИП	<b>1025401010172</b>		



Пояснения	Наименование показателя	Код	На 31 декабря 2022 г.	На 31 декабря 2021 г.	На 31 декабря 2020 г.
	<b>АКТИВ</b>				
	<b>I. ВНЕОБОРОТНЫЕ АКТИВЫ</b>				
	Нематериальные активы	1110	142	142	221
	Результаты исследований и разработок	1120	-	-	-
	Нематериальные поисковые активы	1130	-	-	-
	Материальные поисковые активы	1140	-	-	-
	Основные средства	1150	280	280	280
	Доходные вложения в материальные ценности	1160	-	-	-
	Финансовые вложения	1170	317 345	140 060	83 589
	в том числе:				
	Предоставленные займы		317 345	140 060	83 589
	Отложенные налоговые активы	1180	-	-	-
	Прочие внеоборотные активы	1190	-	-	-
	<b>Итого по разделу I</b>	<b>1100</b>	<b>317 767</b>	<b>140 482</b>	<b>84 090</b>
	<b>II. ОБОРОТНЫЕ АКТИВЫ</b>				
	Запасы	1210	-	-	-
	Налог на добавленную стоимость по приобретенным ценностям	1220	-	-	-
	Дебиторская задолженность	1230	7	62	22
	Финансовые вложения (за исключением денежных эквивалентов)	1240	13 000	-	-
	в том числе:				
	Предоставленные займы		13 000	-	-
	Денежные средства и денежные эквиваленты	1250	97 075	32 110	23 525
	Прочие оборотные активы	1260	23	-	-
	<b>Итого по разделу II</b>	<b>1200</b>	<b>110 105</b>	<b>32 173</b>	<b>23 547</b>
	<b>БАЛАНС</b>	<b>1600</b>	<b>427 872</b>	<b>172 655</b>	<b>107 638</b>

Пояснения	Наименование показателя	Код	На 31 декабря 2022 г.	На 31 декабря 2021 г.	На 31 декабря 2020 г.
	<b>ПАССИВ</b>				
	<b>III. ЦЕЛЕВОЕ ФИНАНСИРОВАНИЕ</b>				
	Паевой фонд	1310	-	-	-
	Целевой капитал	1320	-	-	-
	Целевые средства	1350	96 527	31 676	23 227
	в том числе: неиспользованные целевые средства	1351	96 527	-	-
	Фонд недвижимого и особо ценного движимого имущества	1360	330 911	140 482	84 090
	в том числе: чистая прибыль от предпринимательской деятельности		144	-	-
	Резервный и иные целевые фонды	1370	-	-	-
	Итого по разделу III	1300	427 438	172 158	107 318
	<b>IV. ДОЛГОСРОЧНЫЕ ОБЯЗАТЕЛЬСТВА</b>				
	Заемные средства	1410	-	-	-
	Отложенные налоговые обязательства	1420	-	-	-
	Оценочные обязательства	1430	-	-	-
	Прочие обязательства	1450	-	-	-
	Итого по разделу IV	1400	-	-	-
	<b>V. КРАТКОСРОЧНЫЕ ОБЯЗАТЕЛЬСТВА</b>				
	Заемные средства	1510	-	-	-
	Кредиторская задолженность	1520	24	32	10
	Доходы будущих периодов	1530	-	-	-
	Оценочные обязательства	1540	410	464	310
	Прочие обязательства	1550	-	-	-
	Итого по разделу V	1500	434	496	320
	<b>БАЛАНС</b>	1700	427 872	172 655	107 638

Руководитель \_\_\_\_\_  
(подпись)

**Карбовский Виктор  
Олегович**  
\_\_\_\_\_  
(расшифровка подписи)

15 февраля 2023 г.

	<b>ДОКУМЕНТ ПОДПИСАН ЭЛЕКТРОННОЙ ПОДПИСЬЮ</b>		<b>ДОКУМЕНТ ПОДПИСАН ЭЛЕКТРОННОЙ ПОДПИСЬЮ</b>
	21.03.2023 16:04:15		21.03.2023 9:57:31
Сертификат:	3A 63 4B D0 EE 72 D6 F8 39 80 96 8B 6E D1 12 39	Сертификат:	01 A5 23 83 00 5C AF B3 99 4D 90 31 86 AF A6 9C 9D
Владелец:	МЕЖРАЙОННАЯ ИНСПЕКЦИЯ ФЕДЕРАЛЬНОЙ НАЛОГОВОЙ СЛУЖБЫ № 21 ПО НОВОСИБИРСКОЙ ОБЛАСТИ	Владелец:	КАРБОВСКИЙ ВИКТОР ОЛЕГОВИЧ, ФРП НСО, ГЕНЕРАЛЬНЫЙ ДИРЕКТОР
Действителен:	с 13.12.2022 по 07.03.2024	Действителен:	с 29.11.2022 по 29.02.2024

**Отчет о финансовых результатах**  
за Январь - Декабрь 2022 г.

		Форма по ОКУД	<b>Коды</b>		
		Дата (число, месяц, год)	<b>0710002</b>		
			<b>31</b>	<b>12</b>	<b>2022</b>
Организация	<b>ГОСУДАРСТВЕННЫЙ ФОНД РАЗВИТИЯ ПРОМЫШЛЕННОСТИ НОВОСИБИРСКОЙ ОБЛАСТИ</b>	по ОКПО	<b>28588012</b>		
Идентификационный номер налогоплательщика		ИНН	<b>5410074118</b>		
Вид экономической деятельности	<b>Деятельность по предоставлению займов промышленности</b>	по ОКВЭД 2	<b>64.92.2</b>		
Организационно-правовая форма / форма собственности		по ОКОПФ / ОКФС	<b>70400</b>	<b>16</b>	
<b>Фонды</b>	<b>/ Частная собственность</b>	по ОКЕИ	<b>384</b>		
Единица измерения:	в тыс. рублей				

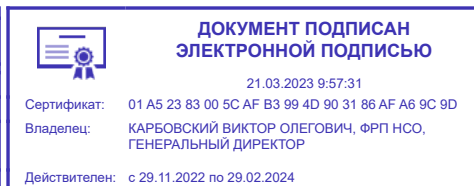
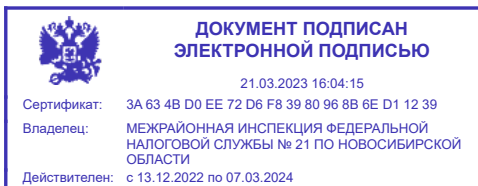
Пояснения	Наименование показателя	Код	За Январь - Декабрь 2022 г.	За Январь - Декабрь 2021 г.
	Выручка	2110	1 580	-
	Себестоимость продаж	2120	(1 389)	-
	Валовая прибыль (убыток)	2100	191	-
	Коммерческие расходы	2210	-	-
	Управленческие расходы	2220	-	-
	Прибыль (убыток) от продаж	2200	191	-
	Доходы от участия в других организациях	2310	-	-
	Проценты к получению	2320	-	-
	Проценты к уплате	2330	-	-
	Прочие доходы	2340	2 642	1 222
	Прочие расходы	2350	(4)	-
	Прибыль (убыток) до налогообложения	2300	2 829	1 222
	Налог на прибыль	2410	(129)	(35)
	в том числе:			
	текущий налог на прибыль	2411	-	-
	отложенный налог на прибыль	2412	-	-
	Прочее	2460	-	-
	Чистая прибыль (убыток)	2400	2 700	1 187

Пояснения	Наименование показателя	Код	За Январь - Декабрь 2022 г.	За Январь - Декабрь 2021 г.
	Результат от переоценки внеоборотных активов, не включаемый в чистую прибыль (убыток) периода	2510	-	(79)
	Результат от прочих операций, не включаемый в чистую прибыль (убыток) периода	2520	-	-
	Налог на прибыль от операций, результат которых не включается в чистую прибыль (убыток) периода	2530	-	-
	Совокупный финансовый результат периода	2500	2 700	1 108
	Справочно Базовая прибыль (убыток) на акцию	2900	-	-
	Разводненная прибыль (убыток) на акцию	2910	-	-

Руководитель \_\_\_\_\_  
(подпись)

**Карбовский Виктор  
Олегович**  
(расшифровка подписи)

15 февраля 2023 г.



**Отчет о движении денежных средств  
за Январь - Декабрь 2022 г.**

		Дата (число, месяц, год)	<b>Коды</b>		
		Форма по ОКУД	<b>0710005</b>		
		по ОКПО	<b>31</b>	<b>12</b>	<b>2022</b>
Организация	<b>ГОСУДАРСТВЕННЫЙ ФОНД РАЗВИТИЯ ПРОМЫШЛЕННОСТИ НОВОСИБИРСКОЙ ОБЛАСТИ</b>	ИНН	<b>28588012</b>		
Идентификационный номер налогоплательщика		по ОКВЭД 2	<b>5410074118</b>		
Вид экономической деятельности	<b>Деятельность по предоставлению займов промышленности</b>	по ОКОПФ / ОКФС	<b>64.92.2</b>		
Организационно-правовая форма / форма собственности		по ОКЕИ	<b>70400</b>	<b>16</b>	
<b>Фонды</b>	<b>/ Частная собственность</b>		<b>384</b>		
Единица измерения:	в тыс. рублей				

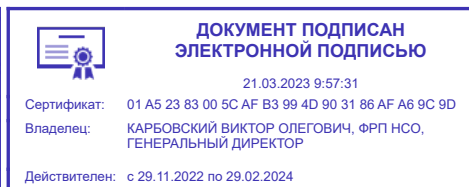
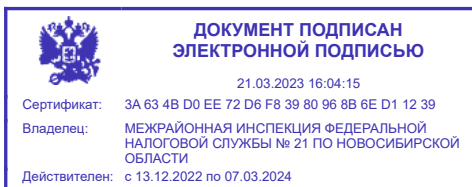
Наименование показателя	Код	За Январь - Декабрь 2022 г.	За Январь - Декабрь 2021 г.
<b>Денежные потоки от текущих операций</b>			
Поступления - всего	4110	397 508	77 140
в том числе:			
от продажи продукции, товаров, работ и услуг	4111	1 639	-
арендных платежей, лицензионных платежей, роялти, комиссионных и иных аналогичных платежей	4112	-	-
от перепродажи финансовых вложений	4113	-	-
прочие поступления	4119	395 869	77 140
Платежи - всего	4120	(50 241)	(8 554)
в том числе:			
поставщикам (подрядчикам) за сырье, материалы, работы, услуги	4121	(7 735)	(1 899)
в связи с оплатой труда работников	4122	(3 384)	(3 823)
процентов по долговым обязательствам	4123	-	-
налога на прибыль организаций	4124	-	-
прочие платежи	4129	(39 122)	(2 832)
Сальдо денежных потоков от текущих операций	4100	347 267	68 586
<b>Денежные потоки от инвестиционных операций</b>			
Поступления - всего	4210	-	-
в том числе:			
от продажи внеоборотных активов (кроме финансовых вложений)	4211	-	-
от продажи акций других организаций (долей участия)	4212	-	-
от возврата предоставленных займов, от продажи долговых ценных бумаг (прав требования денежных средств к другим лицам)	4213	-	-
дивидендов, процентов по долговым финансовым вложениям и аналогичных поступлений от долевого участия в других организациях	4214	-	-
прочие поступления	4219	-	-
Платежи - всего	4220	(282 302)	(60 000)
в том числе:			
в связи с приобретением, созданием, модернизацией, реконструкцией и подготовкой к использованию внеоборотных активов	4221	-	-
в связи с приобретением акций других организаций (долей участия)	4222	-	-
в связи с приобретением долговых ценных бумаг (прав требования денежных средств к другим лицам), предоставление займов другим лицам	4223	(282 302)	(60 000)
процентов по долговым обязательствам, включаемым в стоимость инвестиционного актива	4224	-	-
прочие платежи	4229	-	-
Сальдо денежных потоков от инвестиционных операций	4200	(282 302)	(60 000)

Наименование показателя	Код	За Январь - Декабрь 2022 г.	За Январь - Декабрь 2021 г.
<b>Денежные потоки от финансовых операций</b>			
Поступления - всего	4310	-	-
в том числе:			
получение кредитов и займов	4311	-	-
денежных вкладов собственников (участников)	4312	-	-
от выпуска акций, увеличения долей участия	4313	-	-
от выпуска облигаций, векселей и других долговых ценных бумаг и др.	4314	-	-
прочие поступления	4319	-	-
Платежи - всего	4320	-	-
в том числе:			
собственникам (участникам) в связи с выкупом у них акций (долей участия) организации или их выходом из состава участников	4321	-	-
на уплату дивидендов и иных платежей по распределению прибыли в пользу собственников (участников)	4322	-	-
в связи с погашением (выкупом) векселей и других долговых ценных бумаг, возврат кредитов и займов	4323	-	-
прочие платежи	4329	-	-
Сальдо денежных потоков от финансовых операций	4300	-	-
<b>Сальдо денежных потоков за отчетный период</b>	4400	64 965	8 586
<b>Остаток денежных средств и денежных эквивалентов на начало отчетного периода</b>	4450	32 110	23 525
<b>Остаток денежных средств и денежных эквивалентов на конец отчетного периода</b>	4500	97 075	32 111
Величина влияния изменений курса иностранной валюты по отношению к рублю	4490	-	-

Руководитель \_\_\_\_\_  
(подпись)

**Карбовский Виктор  
Олегович**  
(расшифровка подписи)

15 февраля 2023 г.





**Отчет о целевом использовании средств  
за Январь - Декабрь 2022 г.**

Организация <b>ГОСУДАРСТВЕННЫЙ ФОНД РАЗВИТИЯ ПРОМЫШЛЕННОСТИ НОВОСИБИРСКОЙ ОБЛАСТИ</b> Идентификационный номер налогоплательщика Вид экономической деятельности <b>Деятельность по предоставлению займов промышленности</b> Организационно-правовая форма / форма собственности <b>Фонды</b> / <b>Частная собственность</b> Единица измерения: в тыс. рублей	Форма по ОКУД Дата (год, месяц, число)	<b>Коды</b> <b>0710003</b>								
	по ОКПО	<table border="1"> <tr> <td><b>2022</b></td> <td><b>12</b></td> <td><b>31</b></td> </tr> </table>	<b>2022</b>	<b>12</b>	<b>31</b>					
	<b>2022</b>	<b>12</b>	<b>31</b>							
	ИНН	<table border="1"> <tr> <td colspan="3"><b>28588012</b></td> </tr> <tr> <td colspan="3"><b>5410074118</b></td> </tr> </table>	<b>28588012</b>			<b>5410074118</b>				
	<b>28588012</b>									
	<b>5410074118</b>									
по ОКВЭД 2	<table border="1"> <tr> <td colspan="3"><b>64.92.2</b></td> </tr> <tr> <td><b>70400</b></td> <td><b>16</b></td> <td></td> </tr> </table>	<b>64.92.2</b>			<b>70400</b>	<b>16</b>				
<b>64.92.2</b>										
<b>70400</b>	<b>16</b>									
по ОКОПФ / ОКФС	<table border="1"> <tr> <td colspan="3"><b>384</b></td> </tr> </table>	<b>384</b>								
<b>384</b>										
по ОКЕИ										

Пояснения	Наименование показателя	Код	За Январь - Декабрь 2022 г.	За Январь - Декабрь 2021 г.
	Остаток средств на начало отчетного года	6100	31 677	23 227
	Поступило средств			
	Вступительные взносы	6210	-	-
	Членские взносы	6215	-	-
	Целевые взносы	6220	326 154	75 930
	Добровольные имущественные взносы и пожертвования	6230	-	-
	Прибыль от приносящей доход деятельности	6240	2 557	1 187
	Прочие	6250	67 072	-
	<b>Всего поступило средств</b>	<b>6200</b>	<b>395 783</b>	<b>77 117</b>
	Использовано средств			
	Расходы на целевые мероприятия	6310	(319 717)	(60 900)
	в том числе:			
	социальная и благотворительная помощь	6311	-	-
	проведение конференций, совещаний, семинаров и т.п.	6312	(193)	-
	иные мероприятия	6313	(319 524)	(60 900)
	Расходы на содержание аппарата управления	6320	(7 419)	(7 767)
	в том числе:			
	расходы, связанные с оплатой труда (включая начисления)	6321	(5 359)	(5 704)
	выплаты, не связанные с оплатой труда	6322	(10)	-
	расходы на служебные командировки и деловые поездки	6323	-	(46)
	содержание помещений, зданий, автомобильного транспорта и иного имущества (кроме ремонта)	6324	(1 169)	(1 127)
	ремонт основных средств и иного имущества	6325	(25)	-
	прочие	6326	(856)	(890)
	Приобретение основных средств, инвентаря и иного имущества	6330	(55)	-
	Прочие	6350	(3 742)	-
	<b>Всего использовано средств</b>	<b>6300</b>	<b>(330 933)</b>	<b>(68 667)</b>
	<b>Остаток средств на конец отчетного года</b>	<b>6400</b>	<b>96 527</b>	<b>31 677</b>

Руководитель \_\_\_\_\_ **Карбовский Виктор Олегович**  
(подпись) (расшифровка подписи)

15 февраля 2023 г.

 <p><b>ДОКУМЕНТ ПОДПИСАН ЭЛЕКТРОННОЙ ПОДПИСЬЮ</b></p> <p>21.03.2023 16:04:15</p> <p>Сертификат: 3A 63 4B D0 EE 72 D6 F8 39 80 96 8B 6E D1 12 39</p> <p>Владелец: МЕЖРАЙОННАЯ ИНСПЕКЦИЯ ФЕДЕРАЛЬНОЙ НАЛОГОВОЙ СЛУЖБЫ № 21 ПО НОВОСИБИРСКОЙ ОБЛАСТИ</p> <p>Действителен: с 13.12.2022 по 07.03.2024</p>	 <p><b>ДОКУМЕНТ ПОДПИСАН ЭЛЕКТРОННОЙ ПОДПИСЬЮ</b></p> <p>21.03.2023 9:57:31</p> <p>Сертификат: 01 A5 23 83 00 5C AF B3 99 4D 90 31 86 AF A6 9C 9D</p> <p>Владелец: КАРБОВСКИЙ ВИКТОР ОЛЕГОВИЧ, ФРП НСО, ГЕНЕРАЛЬНЫЙ ДИРЕКТОР</p> <p>Действителен: с 29.11.2022 по 29.02.2024</p>
--	---

## Расчет стоимости чистых активов

### ГОСУДАРСТВЕННЫЙ ФОНД РАЗВИТИЯ ПРОМЫШЛЕННОСТИ НОВОСИБИРСКОЙ ОБЛАСТИ

(наименование организации)

Наименование показателя	Код строки бухгалтерского баланса	На 31 декабря 2022 г.	На 31 декабря 2021 г.	На 31 декабря 2020 г.
<b>Активы</b>				
Нематериальные активы	1110	142	142	221
Результаты исследований и разработок	1120	-	-	-
Нематериальные поисковые активы	1130	-	-	-
Материальные поисковые активы	1140	-	-	-
Основные средства	1150	280	280	280
Доходные вложения в материальные ценности	1160	-	-	-
Финансовые вложения долгосрочные	1170	317 345	140 060	83 589
Отложенные налоговые активы	1180	-	-	-
Прочие внеоборотные активы	1190	-	-	-
Запасы	1210	-	-	-
Налог на добавленную стоимость по приобретенным ценностям	1220	-	-	-
Дебиторская задолженность *	1230	7	62	22
Финансовые вложения краткосрочные	1240	13 000	-	-
Денежные средства и денежные эквиваленты	1250	97 075	32 110	23 525
Прочие оборотные активы	1260	23	-	-
<b>ИТОГО активы</b>	-	<b>427 872</b>	<b>172 655</b>	<b>107 638</b>
<b>Пассивы</b>				
Заемные средства долгосрочные	1410	-	-	-
Отложенные налоговые обязательства	1420	-	-	-
Оценочные обязательства долгосрочные	1430	-	-	-
Прочие обязательства долгосрочные	1450	-	-	-
Заемные средства краткосрочные	1510	-	-	-
Кредиторская задолженность	1520	24	32	10
Доходы будущих периодов **	1530	-	-	-
Оценочные обязательства краткосрочные	1540	410	464	310
Прочие обязательства краткосрочные	1550	-	-	-
<b>ИТОГО пассивы</b>	-	<b>434</b>	<b>496</b>	<b>320</b>
<b>Стоимость чистых активов</b>	-	<b>427 438</b>	<b>172 159</b>	<b>107 318</b>

\* - За исключением задолженности участников (учредителей) по взносам в уставный капитал.

\*\* - За исключением целевого финансирования и доходов будущих периодов, признанных организацией в связи с получением государственной помощи, а также в связи с безвозмездным получением имущества.



**Пояснения к бухгалтерскому балансу  
и отчету о финансовых результатах (тыс. руб.)**

**1. Нематериальные активы и расходы на научно-исследовательские, опытно-конструкторские и технологические работы (НИОКР)**

**1.1. Наличие и движение нематериальных активов**

с.1

Наименование показателя	Код	Период	На начало года		Изменения за период						На конец периода		
			первоначальная стоимость	накопленная амортизация и убытки от обесценения	Поступило	Выбыло		начислено амортизации	Убыток от обесценения	Переоценка		первоначальная стоимость	накопленная амортизация и убытки от обесценения
						первоначальная стоимость	накопленная амортизация и убытки от обесценения			Первоначальная стоимость	Накопленная амортизация		
Нематериальные активы - всего	5100	за 2022г.	142	-	-	-	-	-	-	-	-	142	-
	5110	за 2021г.	221	-	-	-	-	-	-	(79)	-	142	-
в том числе:													
Прочие нематериальные активы	5101	за 2022г.	107	-	-	-	-	-	-	-	-	107	-
	5111	за 2021г.	107	-	-	-	-	-	-	-	-	107	-
Исключительное авторское право на программы для ЭВМ, базы данных	5102	за 2022г.	36	-	-	-	-	-	-	-	-	36	-
	5112	за 2021г.	115	-	-	-	-	-	-	(79)	-	36	-

**1.2. Первоначальная стоимость нематериальных активов, созданных самой организацией**

Наименование показателя	Код	На 31 декабря 2022 г.	На 31 декабря 2021 г.	На 31 декабря 2020 г.
Всего	5120	-	-	-
в том числе:				
	5121	-	-	-





### 1.5. Незаконченные и неоформленные НИОКР и незаконченные операции по приобретению нематериальных активов

Наименование показателя	Код	Период	На начало года	Изменения за период			На конец периода
				затраты за период	списано затрат как не давших положительного результата	принято к учету в качестве нематериальных активов или НИОКР	
Затраты по незаконченным исследованиям и разработкам - всего	5160	за 2022г.	-	-	-	-	-
	5170	за 2021г.	-	-	-	-	-
в том числе:	5161	за 2022г.	-	-	-	-	-
	5171	за 2021г.	-	-	-	-	-
незаконченные операции по приобретению нематериальных активов - всего	5180	за 2022г.	-	-	-	-	-
	5190	за 2021г.	-	-	-	-	-
в том числе:	5181	за 2022г.	-	-	-	-	-
	5191	за 2021г.	-	-	-	-	-

Руководитель \_\_\_\_\_  
(подпись)

**Карбовский Виктор  
Олегович**  
(расшифровка подписи)

15 февраля 2023 г.

	<b>ДОКУМЕНТ ПОДПИСАН ЭЛЕКТРОННОЙ ПОДПИСЬЮ</b>		<b>ДОКУМЕНТ ПОДПИСАН ЭЛЕКТРОННОЙ ПОДПИСЬЮ</b>
	21.03.2023 16:04:15		21.03.2023 9:57:31
Сертификат:	3A 63 4B D0 EE 72 D6 F8 39 80 96 8B 6E D1 12 39	Сертификат:	01 A5 23 83 00 5C AF B3 99 4D 90 31 86 AF A6 9C 9D
Владелец:	МЕЖРАЙОННАЯ ИНСПЕКЦИЯ ФЕДЕРАЛЬНОЙ НАЛОГОВОЙ СЛУЖБЫ № 21 ПО НОВОСИБИРСКОЙ ОБЛАСТИ	Владелец:	КАРБОВСКИЙ ВИКТОР ОЛЕГОВИЧ, ФРП НСО, ГЕНЕРАЛЬНЫЙ ДИРЕКТОР
Действителен:	с 13.12.2022 по 07.03.2024	Действителен:	с 29.11.2022 по 29.02.2024



**2.2. Незавершенные капитальные вложения**

Наименование показателя	Код	Период	На начало года	Изменения за период			На конец периода
				затраты за период	списано	принято к учету в качестве основных средств или увеличена стоимость	
Незавершенное строительство и незаконченные операции по приобретению, модернизации и т.п. основных средств - всего	5240	за 2022г.	-	-	-	-	-
	5250	за 2021г.	-	-	-	-	-
в том числе:							
	5241	за 2022г.	-	-	-	-	-
	5251	за 2021г.	-	-	-	-	-

**2.3. Изменение стоимости основных средств в результате достройки, дооборудования, реконструкции и частичной ликвидации**

Наименование показателя	Код	за 2022г.	за 2021г.
Увеличение стоимости объектов основных средств в результате достройки, дооборудования, реконструкции - всего	5260	-	-
в том числе:			
	5261	-	-
Уменьшение стоимости объектов основных средств в результате частичной ликвидации - всего:	5270	-	-
в том числе:			
	5271	-	-

**2.4. Иное использование основных средств**

Наименование показателя	Код	На 31 декабря 2022 г.	На 31 декабря 2021 г.	На 31 декабря 2020 г.
Переданные в аренду основные средства, числящиеся на балансе	5280	-	-	-
Переданные в аренду основные средства, числящиеся за балансом	5281	-	-	-
Полученные в аренду основные средства, числящиеся на балансе	5282	-	-	-
Полученные в аренду основные средства, числящиеся за балансом	5283	74	74	74
Объекты недвижимости, принятые в эксплуатацию и фактически используемые, находящиеся в процессе государственной регистрации	5284	-	-	-
Основные средства, переведенные на консервацию	5285	-	-	-
Иное использование основных средств (залог и др.)	5286	-	-	-
Балансовая стоимость неамортизируемых основных средств	5287	-	-	-
	5288	-	-	-

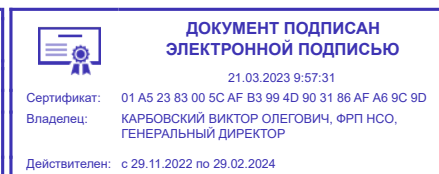
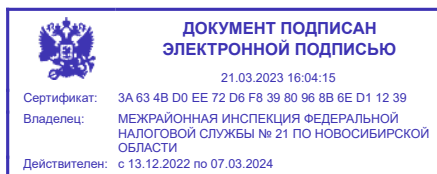
Руководитель

(подпись)

**Карбовский Виктор  
Олегович**

(расшифровка подписи)

15 февраля 2023 г.









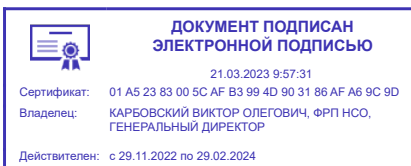
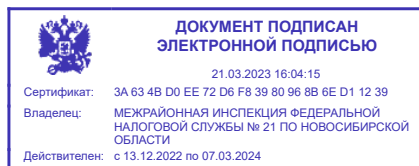
**4.2. Запасы в залоге**

Наименование показателя	Код	На 31 декабря 2022 г.	На 31 декабря 2021 г.	На 31 декабря 2020 г.
Запасы, не оплаченные на отчетную дату - всего	5440	-	-	-
в том числе:				
	5441	-	-	-
Запасы, находящиеся в залоге по договору - всего	5445	-	-	-
в том числе:				
	5446	-	-	-

Руководитель \_\_\_\_\_  
(подпись)

**Карбовский Виктор  
Олегович**  
(расшифровка подписи)

15 февраля 2023 г.



**5. Дебиторская и кредиторская задолженность**  
**5.1. Наличие и движение дебиторской задолженности**

Наименование показателя	Код	Период	На начало года		Изменения за период								На конец периода		
			учтенная по условиям договора	величина резерва по сомнительным долгам	поступление		выбыло			перевод из долго- в краткосрочную задолженность	перевод из дебиторской в кредиторскую задолженность	перевод из кредиторской в дебиторскую задолженность	учтенная по условиям договора	величина резерва по сомнительным долгам	
					в результате хозяйственных операций (сумма долга по сделке, операции)	причитающиеся проценты, штрафы и иные начисления	погашение	списание на финансовый результат	восстановление резерва						
Долгосрочная дебиторская задолженность - всего	5501	за 2022г.	-	-	-	-	-	-	-	-	-	-	-	-	-
	5521	за 2021г.	-	-	-	-	-	-	-	-	-	-	-	-	-
в том числе:															
Расчеты с покупателями и заказчиками	5502	за 2022г.	-	-	-	-	-	-	-	-	-	-	-	-	-
	5522	за 2021г.	-	-	-	-	-	-	-	-	-	-	-	-	-
Авансы выданные	5503	за 2022г.	-	-	-	-	-	-	-	-	-	-	-	-	-
	5523	за 2021г.	-	-	-	-	-	-	-	-	-	-	-	-	-
Прочая	5504	за 2022г.	-	-	-	-	-	-	-	-	-	-	-	-	-
	5524	за 2021г.	-	-	-	-	-	-	-	-	-	-	-	-	-
	5505	за 2022г.	-	-	-	-	-	-	-	-	-	X	X	-	-
	5525	за 2021г.	-	-	-	-	-	-	-	-	-	X	X	-	-
Краткосрочная дебиторская задолженность - всего	5510	за 2022г.	62	-	3	-	(74)	-	-	-	15	-	7	-	
	5530	за 2021г.	22	-	59	-	(19)	-	-	-	-	-	62	-	
в том числе:															
Расчеты с покупателями и заказчиками	5511	за 2022г.	59	-	-	-	(59)	-	-	-	-	-	-	-	
	5531	за 2021г.	-	-	59	-	-	-	-	-	-	-	59	-	
Авансы выданные	5512	за 2022г.	-	-	-	-	-	-	-	-	-	-	-	-	
	5532	за 2021г.	2	-	-	-	(2)	-	-	-	-	-	-	-	
Прочая	5513	за 2022г.	3	-	3	-	(15)	-	-	-	15	-	6	-	
	5533	за 2021г.	20	-	-	-	(17)	-	-	-	-	-	3	-	
	5514	за 2022г.	-	-	-	-	-	-	-	-	X	X	-	-	
	5534	за 2021г.	-	-	-	-	-	-	-	-	X	X	-	-	
Итого	5500	за 2022г.	62	-	3	-	(74)	-	-	X	15	-	7	-	
	5520	за 2021г.	22	-	59	-	(19)	-	-	X	-	-	62	-	

**5.2. Просроченная дебиторская задолженность**

Наименование показателя	Код	На 31 декабря 2022 г.		На 31 декабря 2021 г.		На 31 декабря 2020 г.	
		учтенная по условиям договора	балансовая стоимость	учтенная по условиям договора	балансовая стоимость	учтенная по условиям договора	балансовая стоимость
Всего	5540	-	-	-	-	-	-
в том числе:							
расчеты с покупателями и заказчиками	5541	-	-	-	-	-	-
расчеты с поставщиками и заказчиками (в части авансовых платежей, предоплат)	5542	-	-	-	-	-	-
прочая	5543	-	-	-	-	-	-
	5544	-	-	-	-	-	-

**5.3. Наличие и движение кредиторской задолженности**

Наименование показателя	Код	Период	Остаток на начало года	Изменения за период							Остаток на конец периода
				поступление		выбыло		перевод из долго- в краткосрочную задолженность	перевод из дебиторской в кредиторскую задолженность	перевод из кредиторской в дебиторскую задолженность	
				в результате хозяйственных операций (сумма долга по сделке, операции)	причитающиеся проценты, штрафы и иные начисления	погашение	списание на финансовый результат				
Долгосрочная кредиторская задолженность - всего	5551	за 2022г.	-	-	-	-	-	-	-	-	-
	5571	за 2021г.	-	-	-	-	-	-	-	-	-
в том числе:											
кредиты	5552	за 2022г.	-	-	-	-	-	-	-	-	-
	5572	за 2021г.	-	-	-	-	-	-	-	-	-
займы	5553	за 2022г.	-	-	-	-	-	-	-	-	-
	5573	за 2021г.	-	-	-	-	-	-	-	-	-
прочая	5554	за 2022г.	-	-	-	-	-	-	-	-	-
	5574	за 2021г.	-	-	-	-	-	-	-	-	-
	5555	за 2022г.	-	-	-	-	-	-	X	X	-
	5575	за 2021г.	-	-	-	-	-	-	X	X	-
Краткосрочная кредиторская задолженность - всего	5560	за 2022г.	32	4	-	(26)	-	-	14	-	24
	5580	за 2021г.	10	26	-	(3)	-	-	-	-	32
в том числе:											
расчеты с поставщиками и подрядчиками	5561	за 2022г.	32	-	-	(26)	-	-	-	-	6
	5581	за 2021г.	7	25	-	-	-	-	-	-	32
авансы полученные	5562	за 2022г.	-	-	-	-	-	-	-	-	-
	5582	за 2021г.	-	-	-	-	-	-	-	-	-
расчеты по налогам и взносам	5563	за 2022г.	-	4	-	-	-	-	15	-	19
	5583	за 2021г.	3	-	-	(3)	-	-	-	-	-
кредиты	5564	за 2022г.	-	-	-	-	-	-	-	-	-
	5584	за 2021г.	-	-	-	-	-	-	-	-	-
займы	5565	за 2022г.	-	-	-	-	-	-	-	-	-
	5585	за 2021г.	-	-	-	-	-	-	-	-	-
прочая	5566	за 2022г.	-	-	-	-	-	-	-	-	-
	5586	за 2021г.	-	-	-	-	-	-	-	-	-
	5567	за 2022г.	-	-	-	-	-	-	X	X	-
	5587	за 2021г.	-	-	-	-	-	-	X	X	-
Итого	5550	за 2022г.	32	4	-	(26)	-	X	14	-	24
	5570	за 2021г.	10	26	-	(3)	-	X	-	-	32

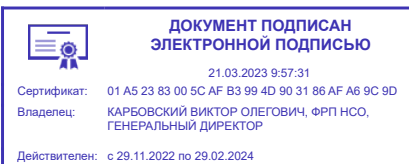
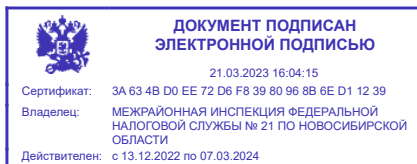
**5.4. Просроченная кредиторская задолженность**

Наименование показателя	Код	На 31 декабря 2022 г.	На 31 декабря 2021 г.	На 31 декабря 2020 г.
Всего	5590	-	-	-
в том числе:				
расчеты с поставщиками и подрядчиками	5591	-	-	-
расчеты с покупателями и заказчиками	5592	-	-	-
прочая задолженность	5593	-	-	-
	5594	-	-	-

Руководитель \_\_\_\_\_  
(подпись)

**Карбовский Виктор  
Олегович**  
(расшифровка подписи)

15 февраля 2023 г.



**6. Затраты на производство (расходы на продажу)\***

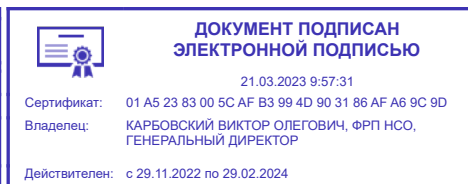
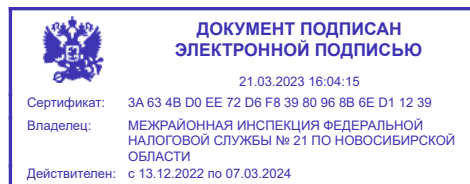
Наименование показателя	Код	за 2022г.	за 2021г.
Материальные затраты	5610	239	44
Расходы на оплату труда	5620	3 843	4 512
Отчисления на социальные нужды	5630	1 233	1 359
Амортизация	5640	-	-
Прочие затраты	5650	7 492	1 853
Итого по элементам	5660	12 807	7 768
Фактическая себестоимость проданных товаров	5665	-	-
Изменение остатков (прирост [-]): незавершенного производства, готовой продукции и др.	5670	-	-
Изменение остатков (уменьшение [+]): незавершенного производства, готовой продукции и др.	5680	-	-
Итого расходы по обычным видам деятельности	5600	12 807	7 768

\* - Для организаций, осуществляющих торговую деятельность добавлена строка 5665, учитывающая фактическую себестоимость товаров

Руководитель \_\_\_\_\_  
(подпись)

**Карбовский Виктор  
Олегович**  
(расшифровка подписи)

15 февраля 2023 г.





**7. Оценочные обязательства**

Наименование показателя	Код	Остаток на начало года	Признано	Погашено	Списано как избыточная сумма	Остаток на конец периода
Оценочные обязательства - всего	5700	464	383	(437)	-	410

Руководитель \_\_\_\_\_  
(подпись)

**Карбовский Виктор  
Олегович**  
(расшифровка подписи)

15 февраля 2023 г.

 <p><b>ДОКУМЕНТ ПОДПИСАН ЭЛЕКТРОННОЙ ПОДПИСЬЮ</b></p> <p>21.03.2023 16:04:15</p> <p>Сертификат: 3A 63 4B D0 EE 72 D6 F8 39 80 96 8B 6E D1 12 39</p> <p>Владелец: МЕЖРАЙОННАЯ ИНСПЕКЦИЯ ФЕДЕРАЛЬНОЙ НАЛОГОВОЙ СЛУЖБЫ № 21 ПО НОВОСИБИРСКОЙ ОБЛАСТИ</p> <p>Действителен: с 13.12.2022 по 07.03.2024</p>	 <p><b>ДОКУМЕНТ ПОДПИСАН ЭЛЕКТРОННОЙ ПОДПИСЬЮ</b></p> <p>21.03.2023 9:57:31</p> <p>Сертификат: 01 A5 23 83 00 5C AF B3 99 4D 90 31 86 AF A6 9C 9D</p> <p>Владелец: КАРБОВСКИЙ ВИКТОР ОЛЕГОВИЧ, ФРП НСО, ГЕНЕРАЛЬНЫЙ ДИРЕКТОР</p> <p>Действителен: с 29.11.2022 по 29.02.2024</p>
--	---

### 8. Обеспечения обязательств

Наименование показателя	Код	На 31 декабря 2022 г.	На 31 декабря 2021 г.	На 31 декабря 2020 г.
Полученные - всего	5800	376 012	176 702	89 212
в том числе:				
	5801	-	-	-
Выданные - всего	5810	-	-	-
в том числе:				
	5811	-	-	-

Руководитель \_\_\_\_\_  
(подпись)

**Карбовский Виктор  
Олегович**  
(расшифровка подписи)

15 февраля 2023 г.

